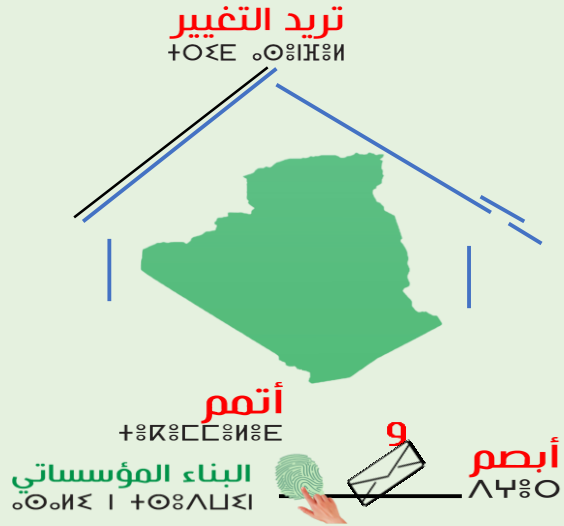


الجمهورية الجزائرية الديمقراطية الشعبية

السلطة الوطنية المستقلة للانتخابات

النتائج النهائية لانتخاب أعضاء المجالس الشعبية البلدية
والولائية 27 نوفمبر 2021



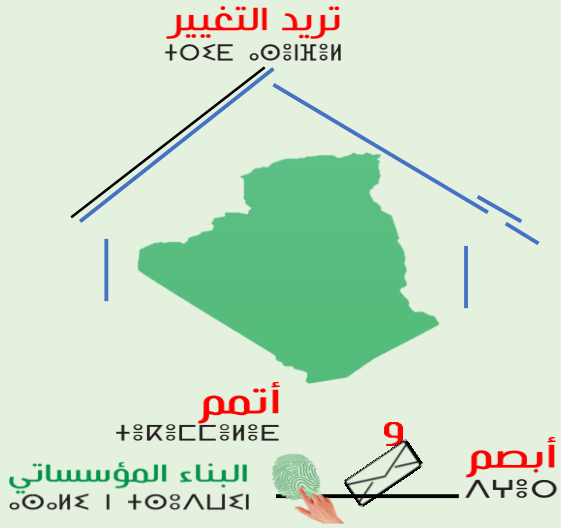
انتخابات أعضاء المجالس الشعبية
البلدية والولائية 27 نوفمبر 2021

الجمهورية الجزائرية الديمقراطية الشعبية

السلطة الوطنية المستقلة للانتخابات

نتائج انتخاب أعضاء المجالس الشعبية البلدية

27 نوفمبر 2021



انتخابات أعضاء المجالس الشعبية
البلدية والولائية 27 نوفمبر 2021

الجمهورية الجزائرية الديمقراطية الشعبية

السلطة الوطنية المستقلة للانتخابات

حزب جبهة التحرير الوطني

5978 من أصل 24801 مقعد



124 بلدية عبر 42 ولاية

عدد البلديات التي تحصل فيها على الأغلبية المطلقة ■

552 بلدية عبر 55 ولاية

عدد البلديات التي تحصل فيها على الأغلبية النسبية ●

انتخابات أعضاء المجالس الشعبية
البلدية والولائية 27 نوفمبر 2021

الجمهورية الجزائرية الديمقراطية الشعبية السلطة الوطنية المستقلة للانتخابات

التجمع الوطني الديمقراطي

4584 من أصل 24801 مقعد



■ عدد البلديات التي تحصل فيها على الأغلبية المطلقة 58 بلدية عبر 27 ولاية

● عدد البلديات التي تحصل فيها على الأغلبية النسبية 331 مقعد عبر 47 ولاية

انتخابات أعضاء المجالس الشعبية
البلدية والولائية 27 نوفمبر 2021

الجمهورية الجزائرية الديمقراطية الشعبية السلطة الوطنية المستقلة للانتخابات

جبهة المستقبل

3262 من أصل 24801 مقعد



عدد البلديات التي تحصل فيها على الأغلبية المطلقة 34 بلدية عبر 18 ولاية

عدد البلديات التي تحصل فيها على الأغلبية النسبية 228 بلدية عبر 44 ولاية

انتخابات أعضاء المجالس الشعبية
البلدية والولائية 27 نوفمبر 2021

الجمهورية الجزائرية الديمقراطية الشعبية السلطة الوطنية المستقلة للانتخابات

حركة البناء الوطني

1848 من أصل 24801 مقعد



- عدد البلديات التي تحصل فيها على الأغلبية المطلقة 17 بلدية عبر 10 ولاية
- عدد البلديات التي تحصل فيها على الأغلبية النسبية 125 بلدية عبر 41 ولاية

انتخابات أعضاء المجالس الشعبية
البلدية والولائية 27 نوفمبر 2021

الجمهورية الجزائرية الديمقراطية الشعبية السلطة الوطنية المستقلة للانتخابات

حركة مجتمع السلم

1820 من أصل 24801 مقعد



- عدد البلديات التي تحصل فيها على الأغلبية المطلقة 10 بلديات عبر 08 ولايات
- عدد البلديات التي تحصل فيها على الأغلبية النسبية 101 بلدية عبر 36 ولاية

انتخابات أعضاء المجالس الشعبية
البلدية والولائية 27 نوفمبر 2021

الجمهورية الجزائرية الديمقراطية الشعبية

السلطة الوطنية المستقلة للانتخابات

جبهة القوى الاشتراكية

898 من أصل 24801 مقعد



■ عدد البلديات التي تحصل فيها على الأغلبية المطلقة 47 بلدية عبر 07 ولايات

● عدد البلديات التي تحصل فيها على الأغلبية النسبية 65 بلدية عبر 07 ولايات

انتخابات أعضاء المجالس الشعبية
البلدية والولائية 27 نوفمبر 2021

الجمهورية الجزائرية الديمقراطية الشعبية

السلطة الوطنية المستقلة للانتخابات

صوت الشعب

576 من أصل 24801 مقعد



- عدد البلديات التي تحصل فيها على الأغلبية المطلقة 03 بلديات عبر 02 ولايتين
- عدد البلديات التي تحصل فيها على الأغلبية النسبية 45 بلدية عبر 21 ولاية

انتخابات أعضاء المجالس الشعبية
البلدية والولائية 27 نوفمبر 2021

الجمهورية الجزائرية الديمقراطية الشعبية

السلطة الوطنية المستقلة للانتخابات

حزب الفجر الجديد

258 من أصل 24801 مقعد



- عدد البلديات التي تحصل فيها على الأغلبية المطلقة 02 بلديتين عبر 02 ولايتين
- عدد البلديات التي تحصل فيها على الأغلبية النسبية 16 بلدية عبر 12 ولاية

انتخابات أعضاء المجالس الشعبية
البلدية والولائية 27 نوفمبر 2021

الجمهورية الجزائرية الديمقراطية الشعبية

السلطة الوطنية المستقلة للانتخابات

حزب الحرية و العدالة

242 من أصل 24801 مقعد



02 بلديتين عبر 02 ولايتين

■ عدد البلديات التي تحصل فيها على الأغلبية المطلقة

14 بلدية عبر 08 ولايات

● عدد البلديات التي تحصل فيها على الأغلبية النسبية

انتخابات أعضاء المجالس الشعبية
البلدية والولائية 27 نوفمبر 2021

الجمهورية الجزائرية الديمقراطية الشعبية

السلطة الوطنية المستقلة للانتخابات

جبهة الجزائر الجديدة

166 من أصل 24801 مقعد



عدد البلديات التي تحصل فيها على الأغلبية المطلقة 02 بلديتين عبر 1 ولاية

عدد البلديات التي تحصل فيها على الأغلبية النسبية 13 بلدية عبر 05 ولايات

انتخابات أعضاء المجالس الشعبية
البلدية والولائية 27 نوفمبر 2021

الجمهورية الجزائرية الديمقراطية الشعبية السلطة الوطنية المستقلة للانتخابات

جبهة الحكم الراشد

138 من أصل 24801 مقعد



- عدد البلديات التي تحصل فيها على الأغلبية المطلقة 01 بلدية عبر 01 ولاية
- عدد البلديات التي تحصل فيها على الأغلبية النسبية 11 بلدية عبر 02 ولايتين

انتخابات أعضاء المجالس الشعبية
البلدية والولائية 27 نوفمبر 2021

الجمهورية الجزائرية الديمقراطية الشعبية

السلطة الوطنية المستقلة للانتخابات

تجمع أمل الجزائر

119 من أصل 24801 مقعد



0 بلدية / 0 ولاية	عدد البلديات التي تحصل فيها على الأغلبية المطلقة
08 بلديات عبر 05 ولايات	عدد البلديات التي تحصل فيها على الأغلبية النسبية

انتخابات أعضاء المجالس الشعبية
البلدية والولائية 27 نوفمبر 2021

الجمهورية الجزائرية الديمقراطية الشعبية

السلطة الوطنية المستقلة للانتخابات

حزب الكرامة

102 من أصل 24801 مقعد



0 بلدية / 0 ولاية

عدد البلديات التي تحصل فيها على الأغلبية المطلقة

05 بلديات عبر 04 ولايات

عدد البلديات التي تحصل فيها على الأغلبية النسبية

انتخابات أعضاء المجالس الشعبية
البلدية والولائية 27 نوفمبر 2021

الجمهورية الجزائرية الديمقراطية الشعبية

السلطة الوطنية المستقلة للانتخابات

حزب العمال

46 من أصل 24801 مقعد

عدد البلديات التي تحصل فيها على الأغلبية المطلقة 0 بلدية / 0 ولاية

عدد البلديات التي تحصل فيها على الأغلبية النسبية 02 بلديتين عبر 02 ولايتين



انتخابات أعضاء المجالس الشعبية
البلدية والولائية 27 نوفمبر 2021

الجمهورية الجزائرية الديمقراطية الشعبية

السلطة الوطنية المستقلة للانتخابات

حركة الشباب الجزائري

45 من أصل 24801 مقعد



0 بلدية / 0 ولاية	عدد البلديات التي تحصل فيها على الأغلبية المطلقة
05 بلديات عبر 03 ولايات	عدد البلديات التي تحصل فيها على الأغلبية النسبية

انتخابات أعضاء المجالس الشعبية
البلدية والولائية 27 نوفمبر 2021

الجمهورية الجزائرية الديمقراطية الشعبية

السلطة الوطنية المستقلة للانتخابات

جيل جديد

45 من أصل 24801 مقعد



عدد البلديات التي تحصل فيها على الأغلبية المطلقة	0 بلدية / 0 ولاية
عدد البلديات التي تحصل فيها على الأغلبية النسبية	03 بلديات عبر 03 ولايات

انتخابات أعضاء المجالس الشعبية
البلدية والولائية 27 نوفمبر 2021

الجمهورية الجزائرية الديمقراطية الشعبية السلطة الوطنية المستقلة للانتخابات

جبهة العدالة و التنمية

32 من أصل 24801 مقعد



0 بلدية / 0 ولاية	عدد البلديات التي تحصل فيها على الأغلبية المطلقة
02 بلديتين عبر 01 ولاية	عدد البلديات التي تحصل فيها على الأغلبية النسبية

انتخابات أعضاء المجالس الشعبية
البلدية والولائية 27 نوفمبر 2021

الجمهورية الجزائرية الديمقراطية الشعبية السلطة الوطنية المستقلة للانتخابات

حزب التجديد الجزائري

27 من أصل 24801 مقعد



■ عدد البلديات التي تحصل فيها على الأغلبية المطلقة 0 بلدية / 0 ولاية

● عدد البلديات التي تحصل فيها على الأغلبية النسبية 01 بلدية عبر 01 ولاية

انتخابات أعضاء المجالس الشعبية
البلدية والولائية 27 نوفمبر 2021

الجمهورية الجزائرية الديمقراطية الشعبية

السلطة الوطنية المستقلة للانتخابات

الجبهة الوطنية الجزائرية

21 من أصل 24801 مقعد



0 بلدية / 0 ولاية

عدد البلديات التي تحصل فيها على الأغلبية المطلقة

0 بلدية / 0 ولاية

عدد البلديات التي تحصل فيها على الأغلبية النسبية

انتخابات أعضاء المجالس الشعبية
البلدية والولائية 27 نوفمبر 2021

الجمهورية الجزائرية الديمقراطية الشعبية

السلطة الوطنية المستقلة للانتخابات

حركة الانفتاح

20 من أصل 24801 مقعد



0 بلدية / 0 ولاية

عدد البلديات التي تحصل فيها على الأغلبية المطلقة

0 بلدية / 0 ولاية

عدد البلديات التي تحصل فيها على الأغلبية النسبية

انتخابات أعضاء المجالس الشعبية
البلدية والولائية 27 نوفمبر 2021

الجمهورية الجزائرية الديمقراطية الشعبية السلطة الوطنية المستقلة للانتخابات

جبهة النضال الوطني

19 من أصل 24801 مقعد

0 بلدية / 0 ولاية

عدد البلديات التي تحصل فيها على الأغلبية المطلقة

0 بلدية / 0 ولاية

عدد البلديات التي تحصل فيها على الأغلبية النسبية



انتخابات أعضاء المجالس الشعبية
البلدية والولائية 27 نوفمبر 2021

الجمهورية الجزائرية الديمقراطية الشعبية السلطة الوطنية المستقلة للانتخابات

حركة الوفاق الوطني

18 من أصل 24801 مقعد



■ عدد البلديات التي تحصل فيها على الأغلبية المطلقة 0 بلدية / 0 ولاية

● عدد البلديات التي تحصل فيها على الأغلبية النسبية 01 بلدية عبر 01 ولاية

انتخابات أعضاء المجالس الشعبية
البلدية والولائية 27 نوفمبر 2021

الجمهورية الجزائرية الديمقراطية الشعبية السلطة الوطنية المستقلة للانتخابات

حزب الوحدة الوطنية والتنمية

15 من أصل 24801 مقعد



0 بلدية / 0 ولاية

عدد البلديات التي تحصل فيها على الأغلبية المطلقة

0 بلدية / 0 ولاية

عدد البلديات التي تحصل فيها على الأغلبية النسبية

انتخابات أعضاء المجالس الشعبية
البلدية والولائية 27 نوفمبر 2021

الجمهورية الجزائرية الديمقراطية الشعبية

السلطة الوطنية المستقلة للانتخابات

التحالفات

12 من أصل 24801 مقعد

0 بلدية / 0 ولاية

عدد البلديات التي تحصل فيها على الأغلبية المطلقة

0 بلدية / 0 ولاية

عدد البلديات التي تحصل فيها على الأغلبية النسبية



انتخابات أعضاء المجالس الشعبية
البلدية والولائية 27 نوفمبر 2021

الجمهورية الجزائرية الديمقراطية الشعبية السلطة الوطنية المستقلة للانتخابات

حركة الوطنيين الأحرار

11 من أصل 24801 مقعد



0 بلدية / 0 ولاية

■ عدد البلديات التي تحصل فيها على الأغلبية المطلقة

0 بلدية / 0 ولاية

● عدد البلديات التي تحصل فيها على الأغلبية النسبية

انتخابات أعضاء المجالس الشعبية
البلدية والولائية 27 نوفمبر 2021

الجمهورية الجزائرية الديمقراطية الشعبية

السلطة الوطنية المستقلة للانتخابات

الوسيط السياسي

10 من أصل 24801 مقعد



0 بلدية / 0 ولاية

عدد البلديات التي تحصل فيها على الأغلبية المطلقة

0 بلدية / 0 ولاية

عدد البلديات التي تحصل فيها على الأغلبية النسبية

انتخابات أعضاء المجالس الشعبية
البلدية والولائية 27 نوفمبر 2021

الجمهورية الجزائرية الديمقراطية الشعبية

السلطة الوطنية المستقلة للانتخابات

التحالف الوطني الجمهوري

10 من أصل 24801 مقعد

0 بلدية / 0 ولاية

عدد البلديات التي تحصل فيها على الأغلبية المطلقة

01 بلدية عبر 01 ولاية

عدد البلديات التي تحصل فيها على الأغلبية النسبية



انتخابات أعضاء المجالس الشعبية
البلدية والولائية 27 نوفمبر 2021

الجمهورية الجزائرية الديمقراطية الشعبية السلطة الوطنية المستقلة للانتخابات

الحزب الجزائري الأخضر للتنمية

08 من أصل 24801 مقعد

0 بلدية / 0 ولاية

عدد البلديات التي تحصل فيها على الأغلبية المطلقة

0 بلدية / 0 ولاية

عدد البلديات التي تحصل فيها على الأغلبية النسبية



انتخابات أعضاء المجالس الشعبية
البلدية والولائية 27 نوفمبر 2021

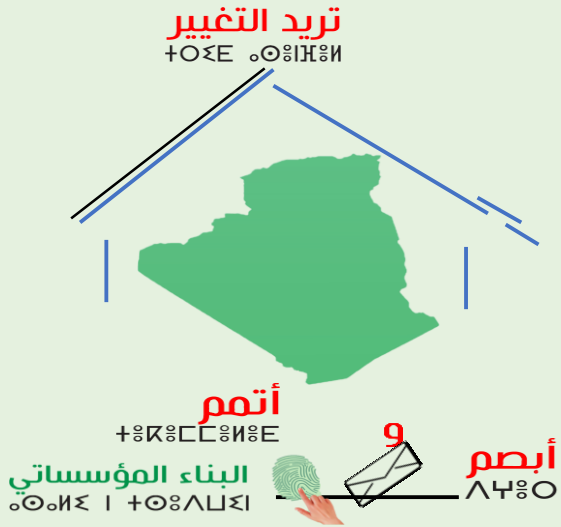
الجمهورية الجزائرية الديمقراطية الشعبية السلطة الوطنية المستقلة للانتخابات

حركة الإصلاح الوطني

08 من أصل 24801 مقعد

■ عدد البلديات التي تحصل فيها على الأغلبية المطلقة 0 بلدية / 0 ولاية

● عدد البلديات التي تحصل فيها على الأغلبية النسبية 0 بلدية / 0 ولاية



انتخابات أعضاء المجالس الشعبية
البلدية والولائية 27 نوفمبر 2021

الجمهورية الجزائرية الديمقراطية الشعبية السلطة الوطنية المستقلة للانتخابات

الجبهة الديمقراطية الحرة

07 من أصل 24801 مقعد

0 بلدية / 0 ولاية

عدد البلديات التي تحصل فيها على الأغلبية المطلقة

0 بلدية / 0 ولاية

عدد البلديات التي تحصل فيها على الأغلبية النسبية



انتخابات أعضاء المجالس الشعبية
البلدية والولائية 27 نوفمبر 2021

الجمهورية الجزائرية الديمقراطية الشعبية السلطة الوطنية المستقلة للانتخابات

الجبهة الوطنية للعدالة الاجتماعية

05 من أصل 24801 مقعد

0 بلدية / 0 ولاية

عدد البلديات التي تحصل فيها على الأغلبية المطلقة

0 بلدية / 0 ولاية

عدد البلديات التي تحصل فيها على الأغلبية النسبية



انتخابات أعضاء المجالس الشعبية
البلدية والولائية 27 نوفمبر 2021

الجمهورية الجزائرية الديمقراطية الشعبية

السلطة الوطنية المستقلة للانتخابات

عهد 54

05 من أصل 24801 مقعد

0 بلدية / 0 ولاية

عدد البلديات التي تحصل فيها على الأغلبية المطلقة

0 بلدية / 0 ولاية

عدد البلديات التي تحصل فيها على الأغلبية النسبية



انتخابات أعضاء المجالس الشعبية
البلدية والولائية 27 نوفمبر 2021

الجمهورية الجزائرية الديمقراطية الشعبية

السلطة الوطنية المستقلة للانتخابات

الإتحاد الوطني من أجل التنمية

04 من أصل 24801 مقعد

0 بلدية / 0 ولاية

عدد البلديات التي تحصل فيها على الأغلبية المطلقة

0 بلدية / 0 ولاية

عدد البلديات التي تحصل فيها على الأغلبية النسبية



انتخابات أعضاء المجالس الشعبية
البلدية والولائية 27 نوفمبر 2021

الجمهورية الجزائرية الديمقراطية الشعبية

السلطة الوطنية المستقلة للانتخابات

حزب النور الجزائري

04 من أصل 24801 مقعد

عدد البلديات التي تحصل فيها على الأغلبية المطلقة 0 بلدية / 0 ولاية

عدد البلديات التي تحصل فيها على الأغلبية النسبية 01 بلدية عبر 01 ولاية



انتخابات أعضاء المجالس الشعبية
البلدية والولائية 27 نوفمبر 2021

الجمهورية الجزائرية الديمقراطية الشعبية

السلطة الوطنية المستقلة للانتخابات

حزب التجديد و التنمية

03 من أصل 24801 مقعد

0 بلدية / 0 ولاية

عدد البلديات التي تحصل فيها على الأغلبية المطلقة

0 بلدية / 0 ولاية

عدد البلديات التي تحصل فيها على الأغلبية النسبية



انتخابات أعضاء المجالس الشعبية
البلدية والولائية 27 نوفمبر 2021

الجمهورية الجزائرية الديمقراطية الشعبية

السلطة الوطنية المستقلة للانتخابات

طلائع الحريات

02 من أصل 24801 مقعد

0 بلدية / 0 ولاية

عدد البلديات التي تحصل فيها على الأغلبية المطلقة

0 بلدية / 0 ولاية

عدد البلديات التي تحصل فيها على الأغلبية النسبية



انتخابات أعضاء المجالس الشعبية
البلدية والولائية 27 نوفمبر 2021

الجمهورية الجزائرية الديمقراطية الشعبية

السلطة الوطنية المستقلة للانتخابات

حزب العدل و البيان

01 من أصل 24801 مقعد

0 بلدية / 0 ولاية

عدد البلديات التي تحصل فيها على الأغلبية المطلقة

0 بلدية / 0 ولاية

عدد البلديات التي تحصل فيها على الأغلبية النسبية



انتخابات أعضاء المجالس الشعبية
البلدية والولائية 27 نوفمبر 2021

الجمهورية الجزائرية الديمقراطية الشعبية

السلطة الوطنية المستقلة للانتخابات

الاتحاد للتجمع الوطني

01 من أصل 24801 مقعد

0 بلدية / 0 ولاية

عدد البلديات التي تحصل فيها على الأغلبية المطلقة

0 بلدية / 0 ولاية

عدد البلديات التي تحصل فيها على الأغلبية النسبية



انتخابات أعضاء المجالس الشعبية
البلدية والولائية 27 نوفمبر 2021

الجمهورية الجزائرية الديمقراطية الشعبية السلطة الوطنية المستقلة للانتخابات

الحزب الجمهوري التقدمي

01 من أصل 24801 مقعد

0 بلدية / 0 ولاية

عدد البلديات التي تحصل فيها على الأغلبية المطلقة

0 بلدية / 0 ولاية

عدد البلديات التي تحصل فيها على الأغلبية النسبية



انتخابات أعضاء المجالس الشعبية
البلدية والولائية 27 نوفمبر 2021

الجمهورية الجزائرية الديمقراطية الشعبية

السلطة الوطنية المستقلة للانتخابات

القوائم المستقلة

4430 من أصل 24801 مقعد

■ عدد البلديات التي تحصل فيها على الأغلبية المطلقة 91 بلدية / 24 ولاية

● عدد البلديات التي تحصل فيها على الأغلبية النسبية 344 بلدية / 48 ولاية



انتخابات أعضاء المجالس الشعبية
البلدية والولائية 27 نوفمبر 2021

الجمهورية الجزائرية الديمقراطية الشعبية
السلطة الوطنية المستقلة للانتخابات

نتائج انتخاب أعضاء المجالس الشعبية الولائية 27 نوفمبر 2021



انتخابات أعضاء المجالس الشعبية
البلدية والولائية 27 نوفمبر 2021

الجمهورية الجزائرية الديمقراطية الشعبية

السلطة الوطنية المستقلة للانتخابات

حزب جبهة التحرير الوطني

471 من أصل 2350 مقعد

وتحصل على الأغلبية النسبية في الولايات الآتية

سيدي بلعباس 39/08

الوادي 39/10

سطيف 55/15

ادرار 39/13

عين تيموشنت 39/10

تيممون 35/12

سعيدة 39/07

الاعواط 39/07

أولاد جلال 35/10

ميلة 43/11

مسيلا 47/12

ام البواقي 39/10

برج باجي مختار 35/13

بني عباس 35/09

ورقلة 39/09

بشار 35/05

إن قزام 35/12

البيض 35/09

البليدة 47/12

تقرت 39/08

تندوف 35/05

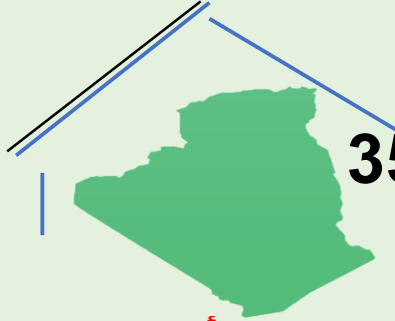
تبسة 39/09

جانت 35/17

تيسمسيلت 39/11

تلمسان 43/09

ترديد التغيير
+0%E 0%0I%0M



أتمم

+%K%CC%0%E

البناء المؤسستي
0%0%E 1 +0%8%L%Z%I



أبصم

84%0

انتخابات أعضاء المجالس الشعبية
البلدية والولائية 27 نوفمبر 2021

الجمهورية الجزائرية الديمقراطية الشعبية

السلطة الوطنية المستقلة للانتخابات

التجمع الوطني الديمقراطي

366 من أصل 2350 مقعد

وتحصل على الأغلبية النسبية في الولايات الآتية

سيدي بلعباس 39/08

توقرت 39/08

الشلف 47/12

برج باجي المختار 35/13

وهران 55/12

باتنة 47/09

أولاد جلال 35/08

اليزي 35/10

بسكرة 39/10

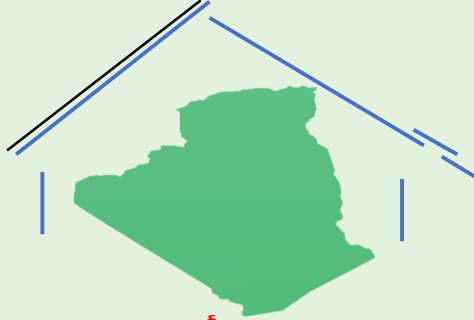
الطارف 39/09

تيارت 43/08

ميلة 43/11

جلفة 47/10

ترديد التغيير
+03E 0011111



أتمم

+%K%CC%N%E

البناء المؤسساتي
0011111 | +03A1111



أبصم

^4%0

انتخابات أعضاء المجالس الشعبية
البلدية والولائية 27 نوفمبر 2021

الجمهورية الجزائرية الديمقراطية الشعبية

السلطة الوطنية المستقلة للانتخابات

جبهة المستقبل

304 من أصل 2350 مقعد

وتحصل على الأغلبية النسبية في الولايات الآتية

برج بوعرييج 39/07

سكيكدة 43/11

البويرة 43/11

سوق اهراس 39/10

معسكر 43/10

تمنراست 35/08

النعامة 35/05

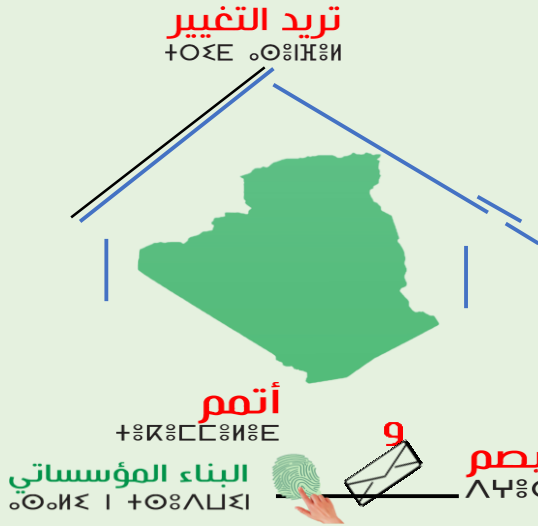
اليزي 35/10

الجزائر 55/11

المنيعة 35/11

تيزازة 39/09

جيجل 39/06



انتخابات أعضاء المجالس الشعبية
البلدية والولائية 27 نوفمبر 2021

الجمهورية الجزائرية الديمقراطية الشعبية السلطة الوطنية المستقلة للانتخابات

حركة مجتمع السلم

239 من أصل 2350 مقعد

وتحصل على الأغلبية النسبية في الولايات الآتية

النعامة 35/05

عنابة 39/08

غليزان 43/09

قسنطينة 43/08

المدية 43/10



انتخابات أعضاء المجالس الشعبية
البلدية والولائية 27 نوفمبر 2021

الجمهورية الجزائرية الديمقراطية الشعبية السلطة الوطنية المستقلة للانتخابات

حركة البناء الوطني

230 من أصل 2350 مقعد

وتحصل على الأغلبية النسبية في الولايات الآتية

مستغانم 43/11

نعامة 35/05

أولاد جلال 35/10



انتخابات أعضاء المجالس الشعبية
البلدية والولائية 27 نوفمبر 2021

الجمهورية الجزائرية الديمقراطية الشعبية السلطة الوطنية المستقلة للانتخابات

جبهة القوى الاشتراكية

40 من أصل 2350 مقعد

وتحصل على الأغلبية النسبية في الولايات الآتية

بجاية 43/15

تيزي وزو 47/15



انتخابات أعضاء المجالس الشعبية
البلدية والولائية 27 نوفمبر 2021

الجمهورية الجزائرية الديمقراطية الشعبية السلطة الوطنية المستقلة للانتخابات

جبهة الجزائر الجديدة

12 من أصل 2350 مقعد
وتحصل على الأغلبية النسبية في ولاية



قالمة

8 مقاعد من أصل 39

انتخابات أعضاء المجالس الشعبية
البلدية والولائية 27 نوفمبر 2021

الجمهورية الجزائرية الديمقراطية الشعبية السلطة الوطنية المستقلة للانتخابات

حزب الفجر الجديد

45 من أصل 2350 مقعد
وتحصل على الأغلبية النسبية
بولاية



إن قزام
12 مقعد من أصل 35

انتخابات أعضاء المجالس الشعبية
البلدية والولائية 27 نوفمبر 2021

الجمهورية الجزائرية الديمقراطية الشعبية

السلطة الوطنية المستقلة للانتخابات

القوائم المستقلة

443 من أصل 2350 مقعد

وتحصلت على الأغلبية النسبية بالولايات الآتية

برج بوعريريج 39/07

بشار 35/05

النعامة 35/05

قسنطينة 43/08

غرداية 39/19

بومرداس 43/08

إن صالح 35/14

تندوف 35/05

المغير 35/13

خنشلة 39/09

عين الدفلى 43/08



انتخابات أعضاء المجالس الشعبية
البلدية والولائية 27 نوفمبر 2021